

VISTA FRONTAL - BANZOS, MONTANTES e CANTONEIRAS

VISTA FRONTAL - DIAGONAIS

VISTA SUPERIOR - BANZOS ,CANTONEIRAS e LUVAS

LISTA DE PERIF LSF - CRECHE TIPO 02 - 2.TS1				
ITEM	TAG	PERIFIL	COMP. (mm)	QUANT. (und.)
1	2.BZ1	UE 70	8150	2
2	2.BZ2	UE 70	9050	2
3	2.BZ3	UE 70	3164	4
4	2.MT1	TUBO UE 70	935	1
5	2.MT2	TUBO UE 70	452	1
6	2.MT3	TUBO UE 70	174	1
7	2.MT4	TUBO UE 70	148	1
8	2.MT5	TUBO UE 70	136	1
9	2.DG1	TUBO UE 70	990	2
10	2.DG2	TUBO UE 70	947	2
11	2.DG3	TUBO UE 70	832	2
12	2.DG4	TUBO UE 70	790	2
13	2.DG5	TUBO UE 70	677	2
14	2.DG6	TUBO UE 70	280	2
15	2.DG7	TUBO UE 70	1094	2

LISTA DE ACESSÓRIOS		
ITEM	ESPECIFICAÇÃO	QUANT.
1	PB 12-14 x 7/8" P01 ECOSEAL	566
2	L 60 x 30 # 1,20 mm	18

VISTA FRONTAL - BANZOS, MONTANTES e CANTONEIRAS

VISTA FRONTAL - DIAGONAIS

VISTA SUPERIOR - BANZOS ,CANTONEIRAS e LUVAS

LISTA DE PERFIS LSF - CRECHE TIPO 02 - 2.TS2				
ITEM	TAG	PERFIL	COMP. (mm)	QUANT. (und.)
1	2.B24	UE 70	6450	2
2	2.B25	UE 70	2357	2
3	2.B26	UE 70	7060	2
4	2.MT1	TUBO UE 70	935	1
5	2.MT7	TUBO UE 70	554	1
6	2.MT8	TUBO UE 70	256	1
7	2.DG1	TUBO UE 70	990	2
8	2.DG2	TUBO UE 70	947	2
9	2.DG3	TUBO UE 70	832	2
10	2.DG4	TUBO UE 70	790	1
11	2.DG7	TUBO UE 70	1095	2
12	2.DG8	TUBO UE 70	318	2

LISTA DE ACESSÓRIOS		
ITEM	ESPECIFICAÇÃO	QUANT.
1	PB 12-14 x 7/8" P01 ECOSEAL	368
2	L 60 x 30 # 1.20 mm	16

**3** TS3 - (x16)  
SEM ESCALA

LISTA DE PERFIS LSF - CRECHE TIPO 02 - 2.T53				
ITEM	TAG	PERFIL	COMP. (mm)	QUANT. (unid.)
1	2.BZ7	UE 70	2278	1
2	2.BZ8	UE 70	3050	1
3	2.MT9	TUBO UE 70	584	1
4	2.MT10	UE 70	453	1
5	2.DG9	UE 70	708	2
6	2.DG10	UE 70	620	2

LISTA DE ACESSÓRIOS		
ITEM	ESPECIFICAÇÃO	QUANT.
1	PB 12-14 x 7/8" PDI ECOSEAL	110
2	L60 x 30 x 1,20 mm	10

**4** TS4 - (x04)  
SEM ESCALA

LISTA DE PERFIS LSF - CRECHE TIPO 02 - 2.T54				
ITEM	TAG	PERFIL	COMP. (mm)	QUANT. (und.)
1	2.B29	UE 70	2628	1
2	2.B210	UE 70	3400	1
3	2.MT10	UE 70	453	1
4	2.MT11	TUBO UE 70	605	1
5	2.DG11	UE 70	797	2
6	2.DG12	UE 70	684	2

LISTA DE ACESSÓRIOS		
ITEM	ESPECIFICAÇÃO	QUANT.
1	PB 12-14 x 7/8" P01 ECOSEAL	110
2	L 60 x 30 # 1,20 mm	

**5** TS5 - (x02  
SEM ESCALA

LISTA DE PERFIS LSF - CRECHE TIPO 02 - 2.T55				
ITEM	TAG	PERFIL	COMP. (mm)	QUANT. (und.)
2	2.B211	UE 70	1925	2
2	2.MT12	TUBO UE 70	249	1
3	2.MT13	UE 70	138	1
4	2.DG13	UE 70	281	2
5	2.DG14	UE 70	235	2
6	2.DG15	UE 70	211	2
7	2.DG16	UE 70	183	2

LISTA DE ACESSÓRIOS		
ITEM	ESPECIFICAÇÃO	QUANT.
1	PB 12-14 x 7/8" P01 ECOSEAL	160
2	L 60 x 30 x 1,20 mm	10

VISTA FRONTAL - BANZOS, MONTANTES e CANTONEIRAS

VISTA FRONTAL - DIAGONAIS

VISTA SUPERIOR - BANZOS ,CANTONEIRAS e LUVAS




LISTA DE PERIF LSF - CRECHE TIPO 02 - 2.TS6				
ITEM	TAG	PERIF	COMP. (mm.)	QUANT. (und.)
1	2.B21	UE 70	8150	2
2	2.B25	UE 70	2873	2
3	2.B216	UE 70	8760	2
4	2.MT1	TUBO UE 70	935	1
5	2.MT2	TUBO UE 70	452	1
6	2.MT3	TUBO UE 70	174	1
7	2.MT6	TUBO UE 70	154	1
8	2.DG1	TUBO UE 70	990	2
9	2.DG2	TUBO UE 70	947	2
10	2.DG3	TUBO UE 70	830	2
11	2.DG4	TUBO UE 70	792	2
12	2.DG5	TUBO UE 70	677	2
13	2.DG6	TUBO UE 70	280	1
14	2.DG7	TUBO UE 70	1095	2
15	2.DG17	TUBO UE 70	202	1

LISTA DE ACESSÓRIOS		
ITEM	ESPECIFICAÇÃO	QUANT.
1	PB 12-14 x 7/8" P01 ECOSEAL	462
2	L 60 x 30 # 1.20 mm	22

LISTA DE PERFIS LSF - CRECHE TIPO 02 - A.T55				
ITEM	TAG	PERFIL	COMP. (mm)	QUANT. (und.)
1	A.BZ11	UE 70	1925	2
2	A.MT12	TUBO UE 70	249	1
3	A.MT13	UE 70	138	1
4	A.DG13	UE 70	281	2
5	A.DG14	UE 70	235	2
6	A.DG15	UE 70	211	2
7	A.DG16	UE 70	183	2

LISTA DE ACESSÓRIOS		
ITEM	ESPECIFICAÇÃO	QUANT
1	PB 12-14 x 7/8" P01 ECOSEAL	160
2	L 60 x 30 # 1.20 mm	7

7 TS7 - (x05)  
SEM ESCALA

  		
PROJETO PADRÃO - FNDE		
PROPRIETÁRIO: : PREFEITURA MUNICIPAL DE PELOTAS		
ENDEREÇO: EMEI DUNAS - EMEI EUCALIPTOS - EMEI SÍTIO FLORESTA - EMEI SANGA FUNDA - EMEI VILA PRINCESA		
MUNICÍPIO — UF: PELOTAS - RS		
<div>PROPRIETÁRIO</div> <div>RESP. TÉCNICO</div> <div>CREA</div> <div>AUTOR DO PROJETO</div> <div>CAU</div>		
DLFO	CREA	RA
ENDEREÇOS PROJETO TIPO 2 : EMEI DUNAS - RUA GIOVANI GUIMARÃES, 570 EMEI EUCALIPTOS - RUA BEZERRA DE MENEZES, S/ N° EMEI SÍTIO FLORESTA - RUA IGNÁCIO T. MACHADO, S/ N° EMEI SANGA FUNDA - AV. ILDEFONSO SIMÕES LOPES, 5062 EMEI VILA PRINCESA - AV. 4 VL. PRINCESA, S/ N°		
OBSERVAÇÕES:  PROJETO EXECUTIVO		
PROGRAMA PROINFÂNCIA - PROJETO TIPO 2		
PROJETO DE ESTRUTURA		
COORDENAÇÃO CGEST - Coordenação Geral de Infraestrutura Educação	AMPLIAÇÕES TS1, TS2, TS3, TS4, TS5, TS6, TS7	SMT
FORMATO A1 (594x841)	REVISÃO R.00	ESCALA 1/75 DATA EMISSÃO JULHO/2015
		PRINCHA 04/07