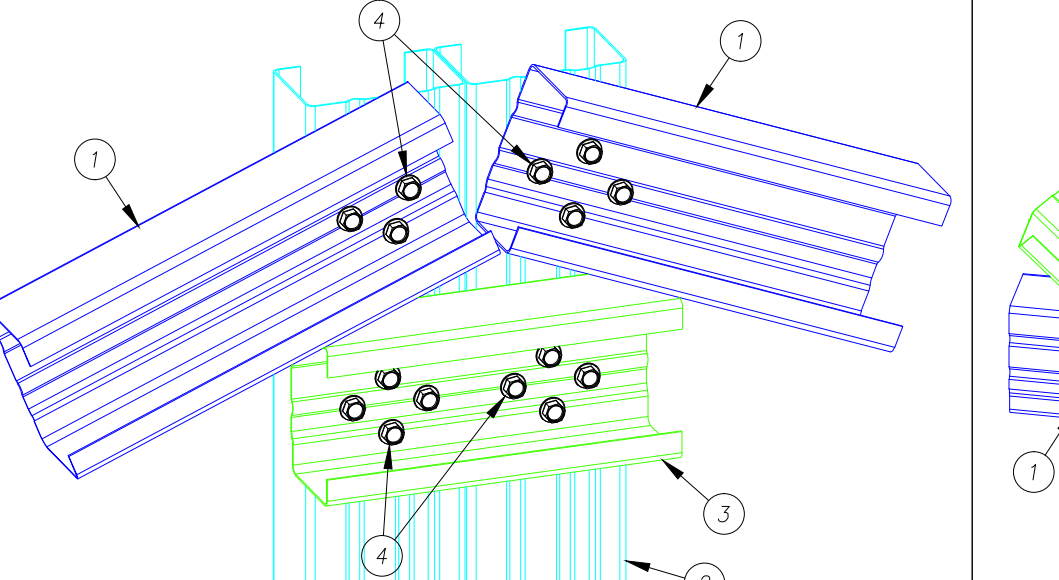
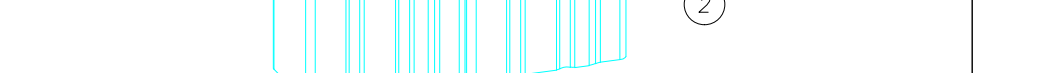
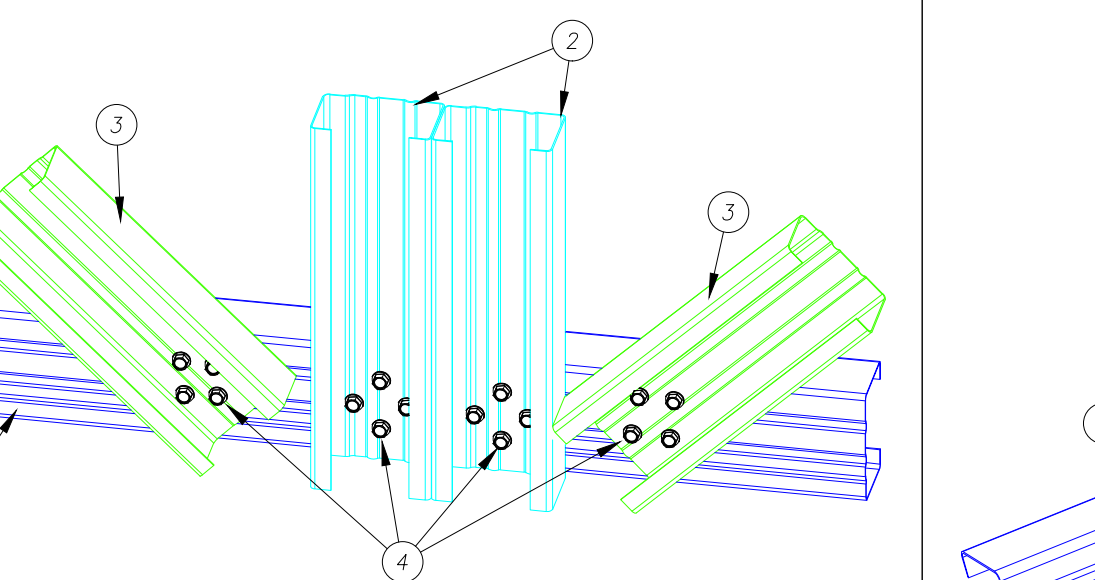

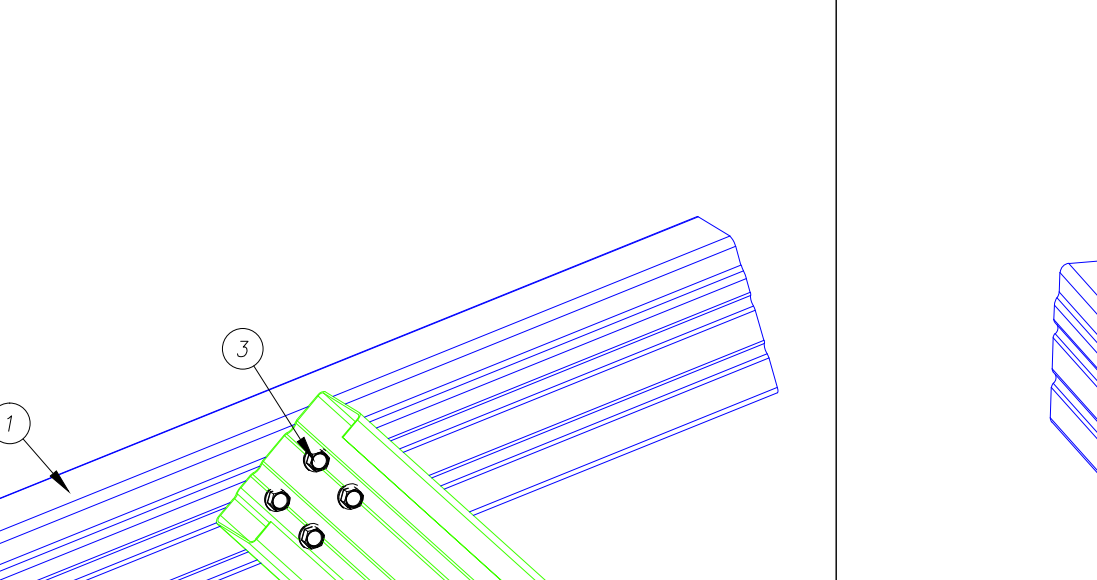
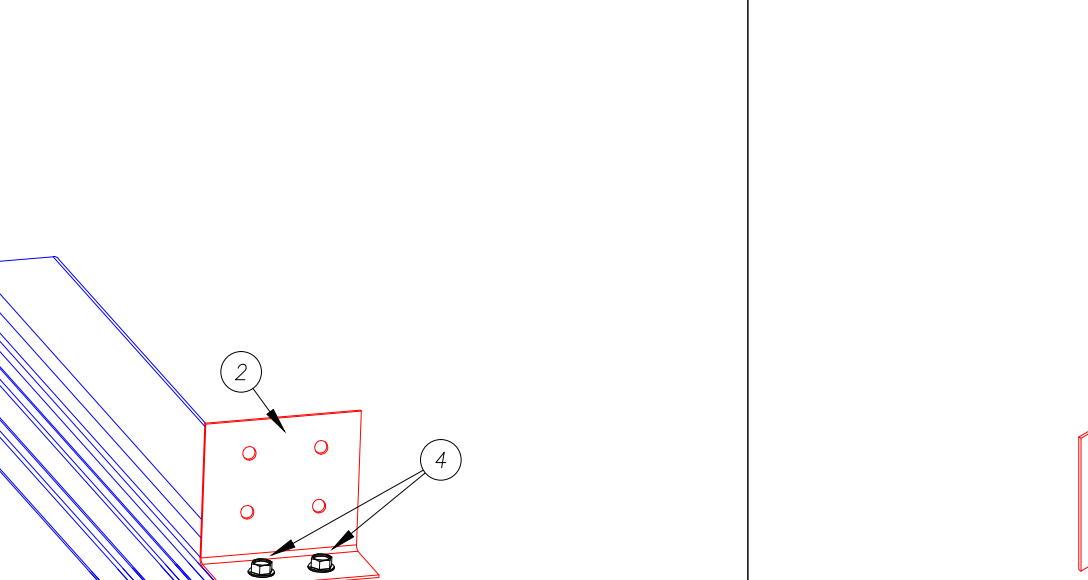
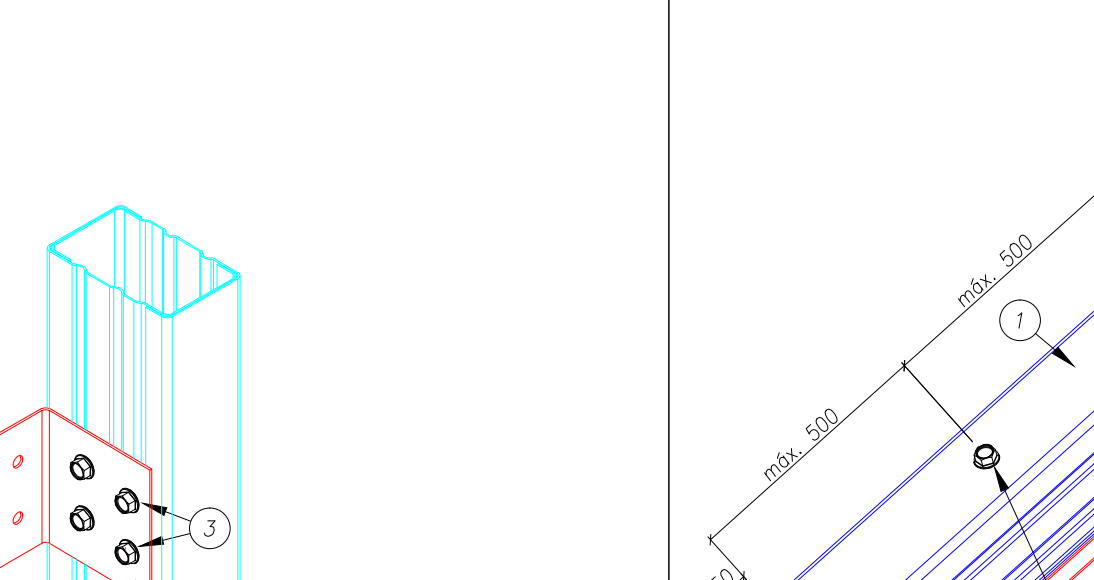
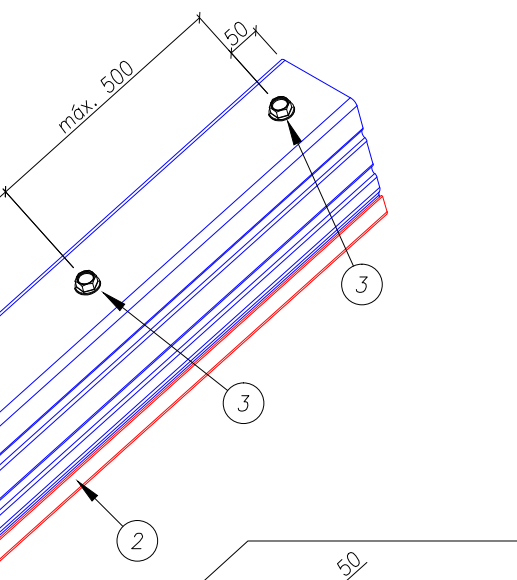

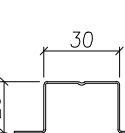
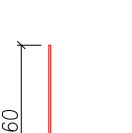


<p>DETALHE L01 LIGAÇÃO ENTRE BANZO SUPERIOR, MONTANTE e TRAVAMENTO (ISO UE)</p>  <p>VISTA EM PERSPECTIVA</p>  <p>VISTA EM PLANTA</p>	<p>DETALHE L02 LIGAÇÃO ENTRE BANZO INFERIOR, MONTANTE e DIAGONAL (ISO UE)</p>  <p>VISTA EM PERSPECTIVA</p>  <p>VISTA EM PLANTA</p>	<p>DETALHE L03 LIGAÇÃO ENTRE BANZO e DIAGONAL (ISO UE)</p>  <p>VISTA EM PERSPECTIVA</p>	<p>DETALHE L04 LIGAÇÃO DA CANTONEIRA NO BANZO DAS TESOURAS ou NO CAIBRO</p>  <p>VISTA EM PERSPECTIVA</p>	<p>DETALHE L05 FIXAÇÃO DAS CANTONEIRAS NO MONTANTE DAS TESOURAS TS3, TS4 e TS5</p>  <p>VISTA EM PERSPECTIVA</p>	<p>DETALHE L06 DETALHE DE FORMAÇÃO DO ISO TUBO UE</p>  <p>VISTA EM PERSPECTIVA</p>  <p>VISTA EM PERFIL</p>																																																																																																																																							
<table border="1"> <tr> <td>4</td><td>PARAFUSO</td><td>LSF PB 12 - 14 x 7/8" P01 ECOSEAL</td><td>ver lista</td><td>142936</td></tr> <tr> <td>3</td><td>TRAVAMENTO</td><td>ISO UE # 0,80 mm Galvalume Full Hard</td><td>ver lista</td><td>130414</td></tr> <tr> <td>2</td><td>MONTANTE</td><td>ISO UE # 0,80 mm Galvalume Full Hard</td><td>ver lista</td><td>130414</td></tr> <tr> <td>1</td><td>BANZO SUPERIOR</td><td>ISO UE # 0,80 mm Galvalume Full Hard</td><td>ver lista</td><td>130414</td></tr> <tr> <td>ITEM</td><td>DESCRIÇÃO</td><td>CONSUMO</td><td>CÓDIGO</td><td>ITEM</td></tr> </table> <p>NOTA Utilizar formato (+) em cada conjunto de 4 parafusos para melhor fixação dos perfis.</p>	4	PARAFUSO	LSF PB 12 - 14 x 7/8" P01 ECOSEAL	ver lista	142936	3	TRAVAMENTO	ISO UE # 0,80 mm Galvalume Full Hard	ver lista	130414	2	MONTANTE	ISO UE # 0,80 mm Galvalume Full Hard	ver lista	130414	1	BANZO SUPERIOR	ISO UE # 0,80 mm Galvalume Full Hard	ver lista	130414	ITEM	DESCRIÇÃO	CONSUMO	CÓDIGO	ITEM	<table border="1"> <tr> <td>4</td><td>PARAFUSO</td><td>LSF PB 12 - 14 x 7/8" P01 ECOSEAL</td><td>ver lista</td><td>142936</td></tr> <tr> <td>3</td><td>DIAGONAL</td><td>ISO UE # 0,80 mm Galvalume Full Hard</td><td>ver lista</td><td>130414</td></tr> <tr> <td>2</td><td>MONTANTE</td><td>ISO UE # 0,80 mm Galvalume Full Hard</td><td>ver lista</td><td>130414</td></tr> <tr> <td>1</td><td>BANZO INFERIOR</td><td>ISO UE # 0,80 mm Galvalume Full Hard</td><td>ver lista</td><td>130414</td></tr> <tr> <td>ITEM</td><td>DESCRIÇÃO</td><td>CONSUMO</td><td>CÓDIGO</td><td>ITEM</td></tr> </table> <p>NOTA Utilizar formato (+) em cada conjunto de 4 parafusos para melhor fixação dos perfis.</p>	4	PARAFUSO	LSF PB 12 - 14 x 7/8" P01 ECOSEAL	ver lista	142936	3	DIAGONAL	ISO UE # 0,80 mm Galvalume Full Hard	ver lista	130414	2	MONTANTE	ISO UE # 0,80 mm Galvalume Full Hard	ver lista	130414	1	BANZO INFERIOR	ISO UE # 0,80 mm Galvalume Full Hard	ver lista	130414	ITEM	DESCRIÇÃO	CONSUMO	CÓDIGO	ITEM	<table border="1"> <tr> <td>3</td><td>PARAFUSO</td><td>LSF PB 12 - 14 x 7/8" P01 ECOSEAL</td><td>ver lista</td><td>142936</td></tr> <tr> <td>2</td><td>DIAGONAL</td><td>ISO UE # 0,80 mm Galvalume Full Hard</td><td>ver lista</td><td>130414</td></tr> <tr> <td>1</td><td>BANZO SUPERIOR</td><td>ISO UE # 0,80 mm Galvalume Full Hard</td><td>ver lista</td><td>130414</td></tr> <tr> <td>ITEM</td><td>DESCRIÇÃO</td><td>CONSUMO</td><td>CÓDIGO</td><td>ITEM</td></tr> </table> <p>NOTA Utilizar formato (+) em cada conjunto de 4 parafusos para melhor fixação dos perfis.</p>	3	PARAFUSO	LSF PB 12 - 14 x 7/8" P01 ECOSEAL	ver lista	142936	2	DIAGONAL	ISO UE # 0,80 mm Galvalume Full Hard	ver lista	130414	1	BANZO SUPERIOR	ISO UE # 0,80 mm Galvalume Full Hard	ver lista	130414	ITEM	DESCRIÇÃO	CONSUMO	CÓDIGO	ITEM	<table border="1"> <tr> <td>3</td><td>PARAFUSO</td><td>LSF PB 12 - 14 x 7/8" P01 ECOSEAL</td><td>6 / cantoneira</td><td>142936</td></tr> <tr> <td>2</td><td>CANTONEIRA</td><td>L 60 x 30 # 1,25 mm Galvalume Full Hard</td><td>1 / ligação</td><td>130420</td></tr> <tr> <td>1</td><td>BANZO ou CAIBRO</td><td>ISO UE # 0,80 mm Galvalume Full Hard</td><td>ver lista</td><td>130414</td></tr> <tr> <td>ITEM</td><td>DESCRIÇÃO</td><td>CONSUMO</td><td>CÓDIGO</td><td>ITEM</td></tr> </table>	3	PARAFUSO	LSF PB 12 - 14 x 7/8" P01 ECOSEAL	6 / cantoneira	142936	2	CANTONEIRA	L 60 x 30 # 1,25 mm Galvalume Full Hard	1 / ligação	130420	1	BANZO ou CAIBRO	ISO UE # 0,80 mm Galvalume Full Hard	ver lista	130414	ITEM	DESCRIÇÃO	CONSUMO	CÓDIGO	ITEM	<table border="1"> <tr> <td>4</td><td>PARAFUSO</td><td>PAR TAPPER 1/4" x 2,34" SILVER SEX. 5/16</td><td>2 / cantoneira</td><td>130145</td></tr> <tr> <td>3</td><td>PARAFUSO</td><td>LSF PB 12 - 14 x 7/8" P01 ECOSEAL</td><td>2 / cantoneira</td><td>142936</td></tr> <tr> <td>2</td><td>CANTONEIRA</td><td>L 60 x 30 # 1,25 mm Galvalume Full Hard</td><td>1 / ligação</td><td>130420</td></tr> <tr> <td>1</td><td>MONTANTE</td><td>ISO TUBO UE # 0,80 mm Galvalume Full Hard</td><td>ver lista</td><td>130414</td></tr> <tr> <td>ITEM</td><td>DESCRIÇÃO</td><td>CONSUMO</td><td>CÓDIGO</td><td>ITEM</td></tr> </table>	4	PARAFUSO	PAR TAPPER 1/4" x 2,34" SILVER SEX. 5/16	2 / cantoneira	130145	3	PARAFUSO	LSF PB 12 - 14 x 7/8" P01 ECOSEAL	2 / cantoneira	142936	2	CANTONEIRA	L 60 x 30 # 1,25 mm Galvalume Full Hard	1 / ligação	130420	1	MONTANTE	ISO TUBO UE # 0,80 mm Galvalume Full Hard	ver lista	130414	ITEM	DESCRIÇÃO	CONSUMO	CÓDIGO	ITEM	<table border="1"> <tr> <td>3</td><td>PARAFUSO</td><td>LSF PB 12 - 14 x 7/8" P01 ECOSEAL</td><td>2 a cada 500 mm</td><td>142936</td></tr> <tr> <td>2</td><td>PERFIL</td><td>ISO UE # 0,80 mm Galvalume Full Hard</td><td>ver lista</td><td>130414</td></tr> <tr> <td>1</td><td>PERFIL</td><td>ISO UE # 0,80 mm Galvalume Full Hard</td><td>ver lista</td><td>130414</td></tr> <tr> <td>ITEM</td><td>DESCRIÇÃO</td><td>CONSUMO</td><td>CÓDIGO</td><td>ITEM</td></tr> </table> <p>REPETIR A SEQUÊNCIA ATÉ A DISTÂNCIA ENTRE OS PARAFUSOS ATINGIR 500 mm OU MENOS</p> <p>SEQUÊNCIA DE MONTAGEM</p>	3	PARAFUSO	LSF PB 12 - 14 x 7/8" P01 ECOSEAL	2 a cada 500 mm	142936	2	PERFIL	ISO UE # 0,80 mm Galvalume Full Hard	ver lista	130414	1	PERFIL	ISO UE # 0,80 mm Galvalume Full Hard	ver lista	130414	ITEM	DESCRIÇÃO	CONSUMO	CÓDIGO	ITEM
4	PARAFUSO	LSF PB 12 - 14 x 7/8" P01 ECOSEAL	ver lista	142936																																																																																																																																								
3	TRAVAMENTO	ISO UE # 0,80 mm Galvalume Full Hard	ver lista	130414																																																																																																																																								
2	MONTANTE	ISO UE # 0,80 mm Galvalume Full Hard	ver lista	130414																																																																																																																																								
1	BANZO SUPERIOR	ISO UE # 0,80 mm Galvalume Full Hard	ver lista	130414																																																																																																																																								
ITEM	DESCRIÇÃO	CONSUMO	CÓDIGO	ITEM																																																																																																																																								
4	PARAFUSO	LSF PB 12 - 14 x 7/8" P01 ECOSEAL	ver lista	142936																																																																																																																																								
3	DIAGONAL	ISO UE # 0,80 mm Galvalume Full Hard	ver lista	130414																																																																																																																																								
2	MONTANTE	ISO UE # 0,80 mm Galvalume Full Hard	ver lista	130414																																																																																																																																								
1	BANZO INFERIOR	ISO UE # 0,80 mm Galvalume Full Hard	ver lista	130414																																																																																																																																								
ITEM	DESCRIÇÃO	CONSUMO	CÓDIGO	ITEM																																																																																																																																								
3	PARAFUSO	LSF PB 12 - 14 x 7/8" P01 ECOSEAL	ver lista	142936																																																																																																																																								
2	DIAGONAL	ISO UE # 0,80 mm Galvalume Full Hard	ver lista	130414																																																																																																																																								
1	BANZO SUPERIOR	ISO UE # 0,80 mm Galvalume Full Hard	ver lista	130414																																																																																																																																								
ITEM	DESCRIÇÃO	CONSUMO	CÓDIGO	ITEM																																																																																																																																								
3	PARAFUSO	LSF PB 12 - 14 x 7/8" P01 ECOSEAL	6 / cantoneira	142936																																																																																																																																								
2	CANTONEIRA	L 60 x 30 # 1,25 mm Galvalume Full Hard	1 / ligação	130420																																																																																																																																								
1	BANZO ou CAIBRO	ISO UE # 0,80 mm Galvalume Full Hard	ver lista	130414																																																																																																																																								
ITEM	DESCRIÇÃO	CONSUMO	CÓDIGO	ITEM																																																																																																																																								
4	PARAFUSO	PAR TAPPER 1/4" x 2,34" SILVER SEX. 5/16	2 / cantoneira	130145																																																																																																																																								
3	PARAFUSO	LSF PB 12 - 14 x 7/8" P01 ECOSEAL	2 / cantoneira	142936																																																																																																																																								
2	CANTONEIRA	L 60 x 30 # 1,25 mm Galvalume Full Hard	1 / ligação	130420																																																																																																																																								
1	MONTANTE	ISO TUBO UE # 0,80 mm Galvalume Full Hard	ver lista	130414																																																																																																																																								
ITEM	DESCRIÇÃO	CONSUMO	CÓDIGO	ITEM																																																																																																																																								
3	PARAFUSO	LSF PB 12 - 14 x 7/8" P01 ECOSEAL	2 a cada 500 mm	142936																																																																																																																																								
2	PERFIL	ISO UE # 0,80 mm Galvalume Full Hard	ver lista	130414																																																																																																																																								
1	PERFIL	ISO UE # 0,80 mm Galvalume Full Hard	ver lista	130414																																																																																																																																								
ITEM	DESCRIÇÃO	CONSUMO	CÓDIGO	ITEM																																																																																																																																								


ESPECIFICAÇÕES:



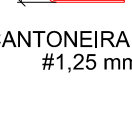
ISO CAR 3020




CANTONEIRA 60x30
#1,25 mm



ISO UE 125



Tapper 1 1/4\"



LSF PB 12 - 14 x 7/8\"

1 DETALHES SEM ESCALA

FNDE *Fundo Nacional
de Desenvolvimento
da Educação*

**Ministério da
Educação**

GOVERNO FEDERAL
BRASIL
PÁTRIA EDUCADORA

PROJETO PADRÃO - FNDE

PROPRIETÁRIO: : PREFEITURA MUNICIPAL DE PELOTAS

ENDEREÇO: EMEI DUNAS - EMEI EUCALIPTOS - EMEI SÍTIO FLORESTA - EMEI SANGA FUNDA - EMEI VILA PRINCESA

MUNICÍPIO - UF: PELOTAS - RS

PROPRIETÁRIO

RESP. TÉCNICO	CREA
---------------	------

AUTOR DO PROJETO	CAU
------------------	-----

DLFO

1. *Journal of the American Medical Association*, 2000; 284: 2689-2694.

ENDERÇOS PROJETO TIPO 2:

EMEI DUNAS - RUA GIOVANI GUIMARÃES, 570

EMEI EUCALIPTOS - RUA BEZERRA DE MENEZES, S/ N°

EMEI SÍTIO FLORESTA - RUA IGNÁCIO T. MACHADO, S/ N°

EMEI SANGA FUNDA - AV. ILDEFONSO SIMÕES LOPES, 50

EMEI VILA PRINCESA - AV. 4 VL PRINCESA, S/ N°

OBSERVAÇÕES

PROJETO EXECUTIVO

PROGRAMA PROINFÂNCIA - PROJETO TIPO 2

PROJETO DE ESTRUTURA

COORDENAÇÃO CGEST - Coordenação Geral de Infraestrutura Educatonal	DETALHES		SMT
	REVISÃO R.00	ESCALA SEM ESCALA DATA EMISSÃO JUNHO/2015	
FORMATO (594x900)			